

• **Dirigido a:**

Intensivistas pediátricos y neonatales, pediatras y médicos en formación con asistencia a niños graves.

• **Inscripciones**

Plazas limitadas a 20 alumnos.
Solicitar admisión (preferible vía email) a:
JL Vázquez
jvazquez.hrc@salud.madrid.org
91 385 60 36/ 626 85 30 61

Cuota de inscripción: 450 €, mediante transferencia bancaria a *Fundación para la Investigación Biomédica del Hospital Universitario Ramón y Cajal.*

La Caixa 2100 2119 14 0200403296

Concepto: Curso de Ecocardio

Ordenante: Nombre alumno

• **Metodología**

Revisión bases teóricas y distribución alumnos en grupos reducidos para los talleres.


• **Lugar de celebración**

Aula Palacios Carvajal-planta 2 centro. Hospital Ramón y Cajal
Carretera Colmenar km 9,100
28034 Madrid

• **Accesos**

Cercanías RENFE, estación Ramón y Cajal
Metro Begoña
EMT: 125 y 135

Patrocinado por:



I Curso de Electrofisiología y Ecocardiografía para Intensivistas Pediátricos

HOSPITAL UNIVERSITARIO RAMÓN Y CAJAL

Madrid, 11 y 12 de diciembre 2008

• **Directores:**

- L. Fernández-Pineda, I. Sánchez

• **Comité Organizador:**

Unidad Médico-Quirúrgica de Cardiopatías Congénitas del Hospital Ramón y Cajal:

- M. Casanova

- J. Pérez de León

- D. Vellibre

Grupo de Cardiología de la SECIP

• **Secretaría Técnica:**

- J.L. Vázquez (UVI Pediatría)


• **Auspiciado por las Sociedades Científicas de:**

Cardiología Pediátrica y Cardiopatías

Congénitas (SECP y CC)

Cuidados Intensivos Pediátricos (SECIP)

• **Solicitada Acreditación a la Comisión de Formación Continua "Agencia Lain-Entralgo"**




Jueves 11

- 9,15h. Presentación
9,30h. El ECG en la UCIP(I): lo que puedes ser normal.
10,15h. El ECG en la UCIP(II): lo que no es normal.
11,00h. **Café**
11,30h. Bradiarritmias
12,15h. Taquiarritmias
13,00h. Marcapaso y DAI como herramientas diagnósticas y terapéuticas
14,00h. **Comida de trabajo**
TALLERES
15,30h. ECG normal y patológico
16,30h. Manejo del marcapasos: posibilidades diagnósticas y terapéuticas
17,30h. **Café**
18,00h. Sesión interactiva
Arritmias: casos prácticos
20,00h. Fin Jornada

Profesorado:

- M. Cazzaniga. Hospital Ramón y Cajal
- N. Dedieu. Hospital Ramón y Cajal
- L. Fernández Pineda. Hospital Ramón y Cajal
- E. Garrido-Lestache. Hospital Ramón y Cajal
- M. Jiménez Casso. Hospital General Segovia
- M. López-Zea Hospital Ramón y Cajal
- T. Raga. Hospital Ramón y Cajal
- M. Rodríguez. Hospital Ramón y Cajal
- I. Sánchez. Hospital Ramón y Cajal



Viernes 12

- 9,00h. Ecocardiografía: bases físicas, modos de exploración, ventanas y planos
10,00h. Ecocardiografía Doppler: valoración de flujos y gradientes
11,00h. Cálculo de la función ventricular: fracción de acortamiento, fracción de eyección
12,00h. **Café**
12,30h. Eco-Doppler en las cardiopatías congénitas estructurales y funcionales graves
14,00h. **Comida de trabajo**
TALLERES
15,30h. Eco modo: M cálculo de la función ventricular
16,30h. Exploración del ductus arteriosus: anatomía y flujo
17,30h. **Café**
18,00h. Eco 2D: proyecciones principales, despistaje de cardiopatías
19,00h. Doppler y Doppler-color: gradientes y cortocircuitos
20,00h. Clausura

